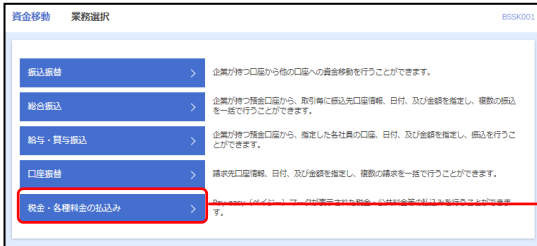


資金移動3(税金各種料金の払込み)

税金・各種料金の払込み

請求書（払込書）にPay-easy（ペイジー）マーク  が表示された税金・公共料金等の払込みを行うことができます。

手順1 業務を選択



「資金移動」メニューをクリックしてください。続いて業務選択画面が表示されますので、「税金・各種料金の払込み」ボタンをクリックしてください。

税金・各種料金の払込み

手順2 作業内容を選択



作業内容選択画面が表示されます。「税金・各種料金の払込み」ボタンをクリックしてください。

税金・各種料金の払込み

手順3 支払口座を選択



支払口座選択画面が表示されます。支払口座一覧から支払口座を選択し、「次へ」ボタンをクリックしてください。

支払口座一覧

次へ

手順4 収納機関を指定

収納機関番号入力画面が表示されます。「収納機関番号」を入力し、「次へ」ボタンをクリックしてください。
※以降は、納付先により画面の表示内容が一部異なりますので、ご注意ください。

収納機関番号

次へ

手順5 払込情報を取得

払込情報取得画面が表示されます。「納付番号」「納付区分」または「お客様番号」を入力し、指定方法選択から「確認番号」または「払込情報表示パスワード」を選択後、「次へ」ボタンをクリックしてください。

納付番号

納付区分

指定方法選択

次へ

※収納機関によっては、「納付番号」が「お客様番号」と表示されるとともに「納付区分」が表示されない場合があります。
 ※「指定方法選択」は収納機関がパスワード方式を採用している場合のみ、表示されます。

⚠️ ご確認ください

- 確認番号方式 : 払込書に記載された「納付番号」等によりお客様を確認し、払込情報を確定する方式
- 払込情報表示パスワード方式 : 収納機関から発行されたパスワードの入力によりお客様を確認し、払込情報を確定する方式

手順6 払込金額を指定

払込金額指定画面が表示されます。払込書情報の払込金額を入力し、「次へ」ボタンをクリックして、手順7にお進みください。

払込金額

次へ

手順7 内容確認

支払口座	
支払口座	青山支店 (100) 普通 1234567 自由振込用口座

払込先情報	
収納機関番号	12345
払込先	東京郵便局
郵便番号	1357924680159
お名前	アーク電子

払込書詳細情報	
払込内容	2010年7月分通信料 払込番号: 1234567890123456789A
払込金額	1,000,000円
△内振準備	10,000円
手数料	10,000円
払込先からのお振分付	平成22年7月31日

払込合計金額	
払込金額合計 (手数料含まず)	1,000,000円
手数料合計	10,000円
払込金額合計	1,010,000円

確認情報

確認用パスワード

ワンタイムパスワード

払込内容確認画面が表示されます。払込内容をご確認のうえ、「確認用パスワード」、「ワンタイムパスワード」を入力し、「実行」ボタンをクリックしてください。

払込内容

確認用パスワード

ワンタイムパスワード

※. 振込先が民間収納機関の場合のみ表示されます。

実行

※「印刷」ボタンをクリックすると、印刷用PDFファイルが表示されます。

手順8 完了

受付番号1234567890-20100309-22222222で払込みを受け付けました。
お振込の際は、この受付番号が必要となりますので番号をお控えください。
有効日は2010年10月01日まで。

※と10種の払込票への払込みがあります。
引続き払込みを行う場合は、「次の払込を実行」ボタンを押してください。

支払口座	
支払口座	青山支店 (100) 普通 1234567 自由振込用口座

払込先情報	
収納機関番号	12345
払込先	東京郵便局
郵便番号	1357924680159
お名前	アーク電子

払込書詳細情報	
払込内容	2010年7月分通信料 受付番号: 1234567890123456789A
払込金額	1,000,000円
△内振準備	10,000円
△内振手数料	60,000円
手数料	10,000円
払込先からのお振分付	平成22年7月31日

払込結果画面が表示されますので、払込結果をご確認ください。

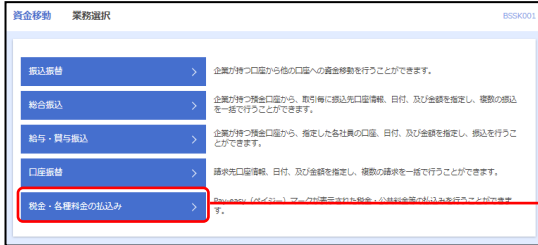
払込結果

※「印刷」ボタンをクリックすると、印刷用PDFファイルが表示されます。

税金・各種料金の状況照会

税金・各種料金の取引状態、履歴を照会できます。

手順1 業務を選択



「資金移動」メニューをクリックしてください。
続いて業務選択画面が表示されますので、「税金・各種料金の払込み」ボタンをクリックしてください。

税金・各種料金の払込み

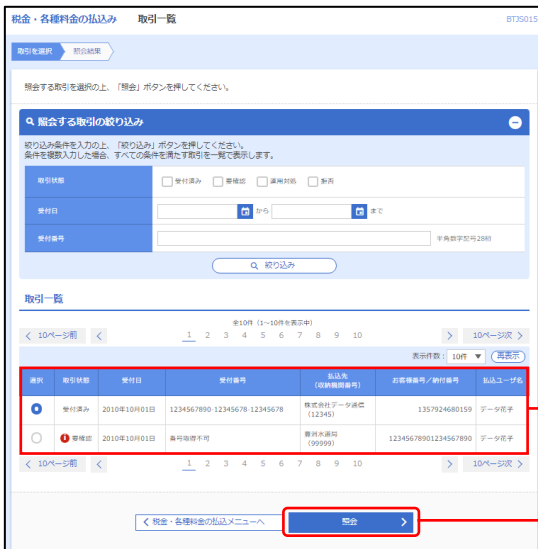
手順2 作業内容を選択



作業内容選択画面が表示されますので、「払込みデータの状況照会」ボタンをクリックしてください。

払込みデータの状況照会

手順3 取引を選択



取引一覧画面が表示されます。取引一覧から照会する取引を選択し、「照会」ボタンをクリックしてください。

取引一覧

照会

手順4 照会結果

税金・各種料金の払込み 取引状況照会結果 BT35016

取引先選択 照会結果

ご指定の取引の照会結果です。

取引先	
取引先名	青山文庫 (100) 商社 1234567 自治体補助口座

処理状況	
取引状態	取引済み
実行日	2019年10月01日

払込先情報	
依頼情報番号	12345
払込先	株式会社データ工学
銀行番号	1307924680159
お名前	データ工学

払込実行履歴情報	
払込内額	2019年7月分滞当額 払込番号: 1234567890123456789A
払込金額	1,000,000円
内払当額	1,000円
手数料	10,000円
払込先からの明細内容	滞当額78,400円(滞当額)は2019年7月分滞当額に2000円を引いた。

実行番号1234567890-20190309-12345678で払込を受理いたしました。
お振込みは2019年10月01日です。

< 戻る 印刷

< ホームへ

取引状況照会結果画面が表示されますので、払込結果をご確認ください。

払込結果

※「印刷」ボタンをクリックすると、印刷用PDFファイルが表示されます。